

大学生活を充実させたいなら、
図書館をうまく活用しよう！

図書館活用法

学習にも、研究にも、つまるところ、
大学生活に絶対欠かせないのが図書館です。
「図書館を制する者は、大学生活を制す！」
とさえ、言われるとか言われぬとか……
ここでは、利用目的別に図書館活用法を
紹介したいと思います。

図書館
活用度



利用目的

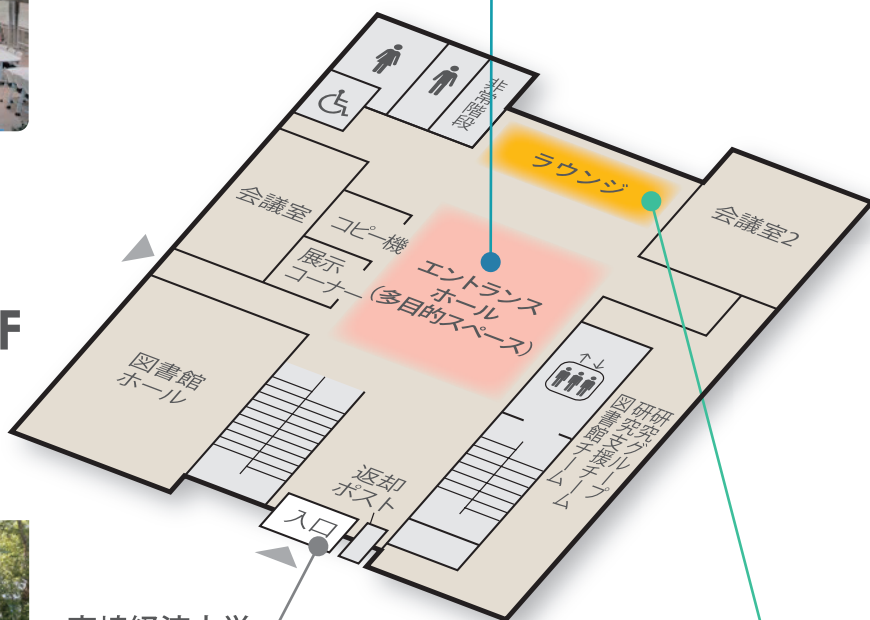
人目のあるところで自習したり、レポートなどの課題に取り組みたい！
気軽な感じでグループワークを進めたい！

エントランスホール (多目的スペース)

図書館の正面入口を入ると目の前、1階のエントランスホールには多目的スペースが設けられています。テーブルと椅子がおいてあるので、個人学習にも、ちょっとした休憩にも、もちろんグループワークにも、いろいろな目的で活用できちゃいます。自由に使えるホワイトボードに要点を書き出せば、グループワークもはかどること間違いなしですね！
ちなみに、無線LANは図書館全域で使えますし、キャップ付きボトル飲料なら、ここだけでなく2階以上のフロアも持ち込み可となっています。



1F



高崎経済大学
図書館入口



利用目的

ソファに座って手持ちの本や雑誌を読みたい！
ノートパソコンを広げて簡単な作業をしたい！

ラウンジ


多目的スペースのさらに先にはラウンジが。外を見ながら座れるソファもあるので、気分転換にはもってこいの場所です。くつろぎながらお気に入りの本を読んだり、パソコンをひろげてみたりしてはいかがでしょうか！？



英語の段階別読本コーナー



卒業論文集コーナー



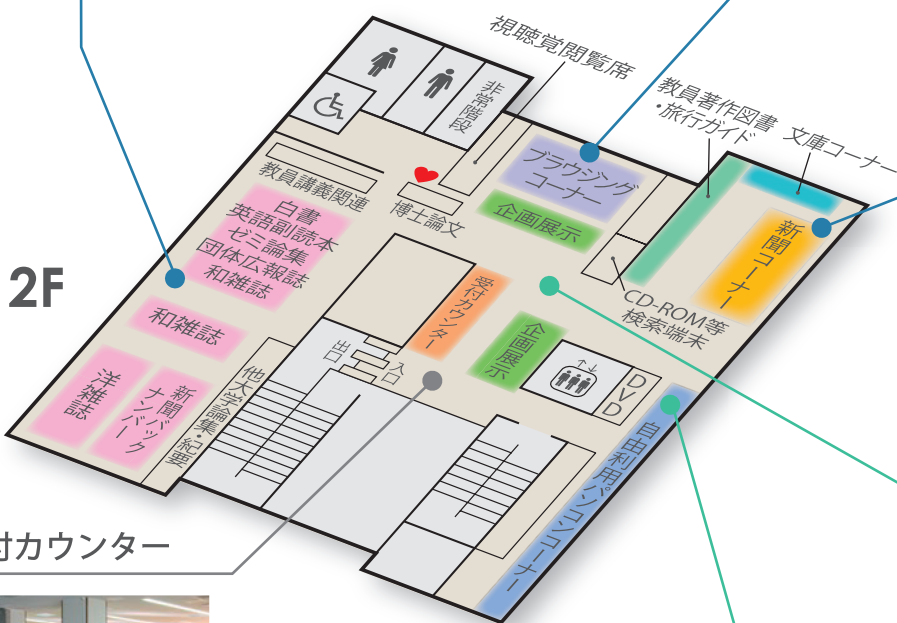
学術雑誌コーナー

利用目的

卒業論文集をみて、
ゼミ選択や卒業研究の参考にしたい！

雑誌コーナー


2階入口を入ると左手にある受付カウンターのさらに左奥は、雑誌コーナーになっています。特に、手前のほうには、各ゼミの卒業論文集と英語の段階別読本(Graded Readers, GR)がおいてあります。各ゼミの卒業論文集は、2年次のゼミ選択や4年次の卒業研究に向けて、ぜひチェックしておきたいところです。英語学習を頑張っている人は、GRをよく活用しているようです。さらに奥には、学術雑誌がたくさん配架してあります。卒業研究を進めるにあたり先行研究を調査しなければならないのですが、そのときにはきっとお世話になる場所です。普段からちよくちよく足を運んで、興味のある記事を読んでおきたいところです。コピー機(有料)も設置されており、申請によって読みたい記事のコピーをとることもできます。



図書館2階入口、受付カウンター



館内入口




受付カウンター

エントランスホールの階段を上ると、館内への入口と受付カウンターがあります。入館には**学生証**が必要ですので、お忘れなく！

利用目的

パソコンを使って課題に取り組みたい！

自由利用パソコンコーナー



パソコンコーナー

図書館には、本学学生なら自由につかえるパソコン(Windowsマシン)もたくさん設置してあります。これからの時代、ノートパソコンかタブレットを常に持ち歩くのがスタンダード。でも、いざというとき自由に使えるパソコンがあるのはうれしいですね！プリンターも設置されているので助かります。

利用目的 学習に使う図書や研究に必要な論文を探したい！

ブラウジングコーナー

2階入口を入ると、横には受付カウンターがあります。その奥の方には、コンピュータ端末がおいてあり、OPAC(Online Public Access Catalog)と呼ばれる検索システムで図書や雑誌の配架状況、配架場所を確認できます。印刷ボタンを押せば、配架場所を示すメモも手に入ります。3階・5階には社会科学系の図書、4階にはそれ以外の図書、5階には新聞縮刷版や雑誌のバックナンバーが配架されています。

なお、貸出の冊数と期間は右表のとおりですが、図書館の開館スケジュールは年度によって異なりますのでウェブで確認しましょう。



検索システム (OPAC)

利用者	冊数	期間
学部生	10冊	14日
大学院生	40冊	30日
教員	40冊	90日
学外者	3冊	14日

利用目的 新聞各紙に目を通したい！

新聞コーナー

図書館には各社の新聞がそろえられています。毎日ここにきて新聞各紙に目を通す！

これを4年間続けてあなたも時事ニュース通になりましょう！



新聞コーナー


利用目的 授業前に時間があつたのでぶらりと立ち寄った！

企画展示コーナー

教員著作図書・旅行ガイドコーナー

2階入口を入ると、正面には企画展示コーナーが見えます。ここには先生方ご紹介の図書のほか、英語問題集、就活対策本、文学賞受賞作や図書館員おすすめの本、ブックハンティングで購入した本などがおいてあります。これらの本は、ぶらりついでにチェックしておきましょう。ブックハンティングには、一度参加してみたいところです！

さらに左手奥に進むと、教員著作図書、旅行ガイド、文庫のコーナー等が設置されています。気になるものがあつたら手にとってみましょう。偶然の出会いが、あなたを新しい世界へといざなってくれるかもしれません。



旅行ガイドコーナー



文庫コーナー



企画展示コーナー

利用目的


とにかく、集中したい！
偉大なる目標を成し遂げるために！

閲覧室(学習室)、個人閲覧室


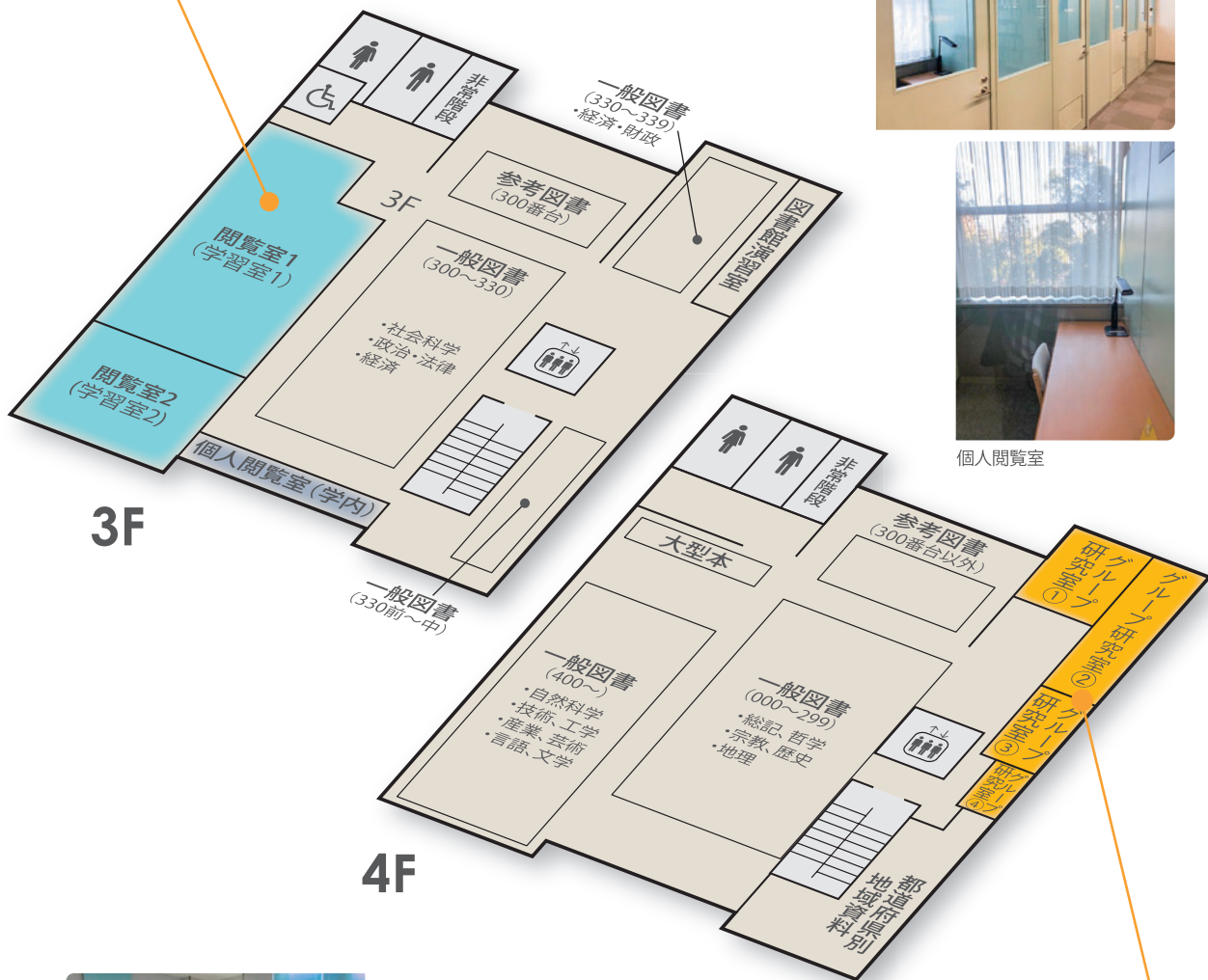
3階には、集中して勉強や研究に取り組めるスペースが用意されています。学習室は普段、人がそれほど多くないので、集中したいときにはお勧めです。もっと集中したいときには、個人閲覧室の利用を検討してみてくださいいかがでしょうか!? 景色のよいプライベート空間になっているので、とてもぜいたくな気分になります。勉強や研究もきっとはかどることでしょう！



閲覧室(学習室)



個人閲覧室



グループ研究室

利用目的

ゼミのグループワーク、
仲間と定期的集まってがんばるゾ!

グループ研究室

4階の奥の方には、グループ研究室が用意されています。ゼミ室のような空間になっていますし、壁で仕切られているのでグループワークに集中できますよ! **受付カウンターでの申し込みが必要**になりますので、仲間と協力して有効利用しましょう。



一般図書



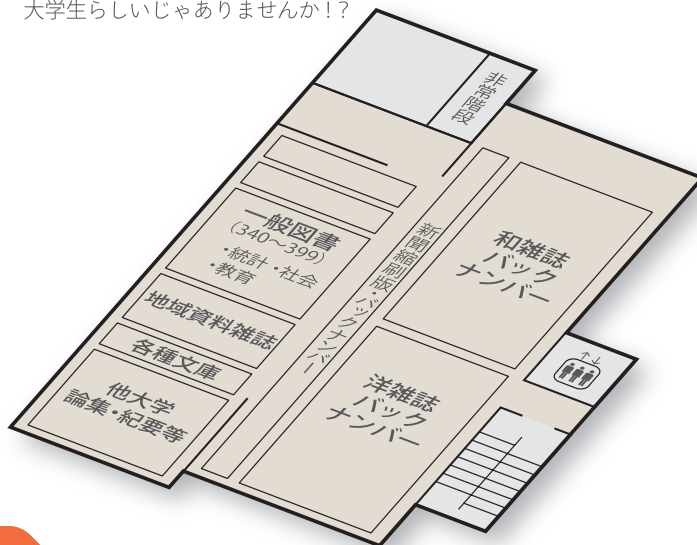
集密書架

利用目的 貴重な図書・資料に出会いたい!



図書館には、約39万冊の図書と約7千種類の雑誌が収蔵されています。中には、たいへん貴重なものも…。3階・5階には社会科学系の専門書、4階には人文・自然科学系の専門書が配架されています。もちろん、群馬県の郷土資料をはじめ、都道府県別の地域資料がたくさん収蔵されています。OPACで探した図書や雑誌を探す、ときには集密書架を操作する、なんとも大学生らしいじゃありませんか!?

5F



超

上級者編

高度な

利用目的 図書館にない図書・資料をみたい!



探している図書や雑誌が図書館になかった…。

そんなときは、右の3つの方法で入手することができます。利用にはいくつか条件がありますので、詳しくは2階の受付カウンターまで。

- ① 他大学から取り寄せる (Inter-Library Loan, ILL)
- ② 図書購入希望を出す
- ③ 他大学の図書館に行く

高度な

利用目的 学術論文を探したい! 新聞記事を探している!

図書館ウェブサイト>「電子資料」>「データベース」>「CiNii Research」や「Google Scholar」



これまでにない考え方や新しい発見を世に示すこと。これが研究です。そのためには、自らの研究がいかに斬新であるかを示さなくてはなりません。研究を進める際、先行研究を調べるよう先生方が指導されるのはこのためです。論文は、いまやウェブ上の検索サービスを活用するのがスタンダードになっています。CiNii ResearchやGoogle Scholarを活用しましょう!

このほかにも、図書館のウェブサイトで、さまざまな雑誌や新聞の記事を検索したり閲覧したりすることができます。詳しくは、図書館の利用案内を確認してください。

利用ルールやレイアウトは、今後、変更される可能性があります。詳しくは、図書館事務室にお問い合わせください。